

## STANDARD OPERATING PROCEDURE (SOP) ONLINE DATA SYSTEM (ODS) LANGSUNG KOPERASI

- 1. SOP REGISTRASI DAN VERIFIKASI USER ODS LANGSUNG KOPERASI**
- 2. SOP RESET PASSWORD USER ODS LANGSUNG KOPERASI**
- 3. SOP RUBAH ALAMAT EMAIL USER ODS LANGSUNG KOPERASI**
- 4. SOP INPUT, EDIT DAN SIMPAN DATA ODS LANGSUNG KOPERASI**
- 5. SOP VERIFIKASI DATA ODS LANGSUNG KOPERASI**

KEMENTERIAN KOPERASI DAN USAHA KECIL DAN MENENGAH  
JL. HR. Rasuna Said Kav. 3-4, Kuningan, Jakarta Selatan  
Website: <http://www.depkop.go.id>

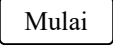









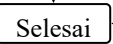
## 1. SOP REGISTRASI DAN VERIFIKASI USER ODS LANGSUNG KOPERASI

No.	Aktivitas	Pelaksana			Mutu Baku			Keterangan
		Koperasi	Dinas yang membidangi koperasi dan UKM Provinsi/DI/Kabupaten/Kota (Verifikator)	Kementerian Koperasi dan UKM	Persyaratan/Perlengkapan	Waktu	Output	
1.	Mengunjungi alamat website ods.depkop.go.id	Mulai			Komputer yang terhubung ke jaringan internet	N/A		
2.	Mengklik link registrasi				Komputer yang terhubung ke jaringan internet	N/A	Form Email	Input email
3.	Menerima Email Konfirmasi Pendaftaran				Komputer yang terhubung ke jaringan internet	N/A	Email konfirmasi hasil registrasi	
4.	Klik link konfirmasi dan mengisi form Registrasi				Komputer yang terhubung ke jaringan internet	1 menit	Form registrasi	
5.	Mengklik link Simpan dan Kirim Data				Komputer yang terhubung ke jaringan internet	N/A		
6.	Mempersiapkan berkas permohonan pembuatan user id dan mendatangi Dinas Propinsi, Kabupaten/Kota untuk verifikasi kelengkapan persyaratan				Berkas permohonan: <ul style="list-style-type: none"> <li>• Surat Kuasa (jika bukan ketua koperasi dibuat diatas kertas berkop koperasi, ditanda tangani Ketua dan di cap)</li> <li>• NPWP</li> <li>• Akta Koperasi</li> <li>• KTP</li> <li>• No Tlp</li> <li>• NIK</li> <li>• Email</li> </ul>	N/A	Berkas permohonan	
7.	Dinas yang membidangi koperasi dan UKM Provinsi/DI/Kabupaten/Kota melakukan verifikasi kelengkapan persyaratan melalui aplikasi ODS dan mengajukan pembuatan User ID ODS				Aplikasi ODS dan Berkas permohonan Informasi User ID	10 menit	User ID dan Password	
8.	Melengkapi kekurangan persyaratan				Berkas permohonan Informasi User ID tidak lengkap	N/A	Permohonan tidak di tindak lanjut	
9.	Pembuatan User ID				Aplikasi ODS	1 menit	User ID dan Password	
10.	Mengirimkan email berisi User ID dan Password				Komputer yang terhubung ke jaringan internet	N/A	User ID dan Password diterima oleh email koperasi	
11.	Selesai	Selesai						

## 2. SOP RESET PASSWORD USER ODS LANGSUNG KOPERASI

No.	Aktivitas	Pelaksana			Mutu Baku			Keterangan
		Koperasi	Dinas yang membidangi koperasi dan UKM Provinsi/DI/Kabupaten/Kota (Verifikator)	Kementerian Koperasi dan UKM	Persyaratan/Perlengkapan	Waktu	Output	
1.	Mengunjungi alamat website ods.depkop.go.id	Mulai			Komputer yang terhubung ke jaringan internet	N/A		
2.	Mengklik link Lupa Password				Komputer yang terhubung ke jaringan internet, email, NIK	N/A		
3.	Mengisi Email yang sudah ter Register sebelumnya/NIK				Komputer yang terhubung ke jaringan internet	N/A		
4.	Mengklik link reset Password				Komputer yang terhubung ke jaringan internet	N/A		
5.	Mengirimkan email konfirmasi berisi link masukkan password baru				Komputer yang terhubung ke jaringan internet	2 menit	User ID dan Password Baru	
6.	Menerima Email Konfirmasi Reset Password				Komputer yang terhubung ke jaringan internet	N/A		Cek pada inbox/spam folder
7.	Mengklik link konfirmasi lupa password di dalam pesan email				Komputer yang terhubung ke jaringan internet	N/A	Form User ID dan Password Baru	
8.	Memasukkan Password Baru, simpan dan kirim data				Aplikasi ODS dan Password baru	1 menit	Konfirmasi hasil simpan dan kirim data User ID dan Password Baru	Keterangan sudah terkirim atau belum
9.	Login dengan password baru di website ODS Langsung Koperasi				Email dan Password	N/A	Form login	
10.	Selesai	Selesai						

**3. SOP RUBAH ALAMAT EMAIL USER ODS LANGSUNG KOPERASI**

No.	Aktivitas	Pelaksana			Mutu Baku			Keterangan
		Koperasi	Dinas yang membidangi koperasi dan UKM Provinsi/DI/Kabupaten/Kota (Verifikator)	Kementerian Koperasi dan UKM	Persyaratan/Perlengkapan	Waktu	Output	
1.	Mempersiapkan berkas permohonan ganti email				Berkas permohonan: • Surat Kuasa (jika bukan ketua koperasi dibuat diatas kertas berkop koperasi, ditanda tangani Ketua dari di cap) • NPWP • Akta Koperasi • KTP • No Tlp • NIK • Email	N/A	Berkas permohonan	
2.	Mendatangi Dinas yang membidangi koperasi dan UKM Provinsi/DI/Kabupaten/Kota melakukan verifikasi kelengkapan persyaratan				Berkas permohonan: • Surat Kuasa (jika bukan ketua koperasi dibuat diatas kertas berkop koperasi, ditanda tangani Ketua dari di cap) • NPWP • Akta Koperasi • KTP • No Tlp • NIK • Email	N/A	Berkas permohonan	
3.	Dinas yang membidangi koperasi dan UKM Provinsi/DI/Kabupaten/Kota melakukan verifikasi kelengkapan persyaratan melalui aplikasi ODS				Aplikasi ODS dan Berkas permohonan Informasi User ID	5 menit	Berkas permohonan	
4.	Melengkapi kekurangan persyaratan				Berkas permohonan merubah email tidak lengkap	N/A		
5.	Melakukan perubahan email				Komputer yang terhubung ke jaringan internet	5 menit	User ID dan Password Baru	
6.	Pembuatan password baru				Berkas permohonan Informasi User ID	5 menit	User ID dan Password Baru	
7.	Mengirimkan email konfirmasi berserta password baru ke email perubahan				Aplikasi ODS dan Berkas permohonan Informasi User ID	5 menit	User ID dan Password Baru	
8.	Menerima email konfirmasi				Email dan Password	N/A	Form login	
9.	Login dengan password baru di website ODS Langsung Koperasi				Email dan Password	N/A	Form login	
10.	Mengunjungi alamat website ods.depkop.go.id dan klik Lupa Password							
11.	Selesai							

**4. SOP INPUT, EDIT DAN SIMPAN DATA ODS LANGSUNG KOPERASI**

No.	Aktivitas	Pelaksana			Mutu Baku			Keterangan	
		Koperasi	Dinas Kabupaten/ Kota	Dinas Provinsi/DI	Kementerian Koperasi dan UKM	Persyaratan/ Perlengkapan	Waktu		Output
1.	Koperasi Masuk/Login ke alamat website ods.depkop.go.id	Mulai				Komputer yang terhubung ke jaringan internet	N/A	Data Koperasi	
2.	Melakukan Input, Edit dan Simpan Data Koperasi	↓				Komputer yang terhubung ke jaringan internet	15 menit	Data Koperasi	
3.	Keluar/Logout dari alamat website ods.depkop.go.id	↓				Komputer yang terhubung ke jaringan internet	5 menit	Data Koperasi	
4.	Selesai	Selesai							

**5. SOP VERIFIKASI DATA ODS LANGSUNG KOPERASI**

No.	Aktivitas	Pelaksana				Mutu Baku			Keterangan
		Koperasi	Dinas Kabupaten/ Kota	Dinas Provinsi/DI	Kementerian Koperasi dan UKM	Persyaratan/ Perlengkapan	Waktu	Output	
1.	Dinas Kabupaten/Kota Masuk/Login ke alamat website ods.depkop.go.id					Komputer yang terhubung ke jaringan internet dan Aplikasi ODS	N/A		
2.	Dinas Kabupaten/Kota melakukan verifikasi dan validasi hasil Input, Edit data oleh Koperasi					Komputer yang terhubung ke jaringan internet dan Aplikasi ODS	10 menit	Hasil validasi data koperasi dan email pemberitahuan kepada koperasi	
3.	Data diteruskan ke Dinas Provinsi					Komputer yang terhubung ke jaringan internet dan Aplikasi ODS	N/A	Data koperasi yang valid hasil validasi Dinas Kab/Kota	
4.	Dinas Propinsi Masuk/Login ke alamat web ods.depkop.go.id					Komputer yang terhubung ke jaringan internet dan Aplikasi ODS	N/A		
5.	Dinas Propinsi melakukan verifikasi dan validasi data dari Dinas Kabupaten/Kota					Komputer yang terhubung ke jaringan internet dan Aplikasi ODS	5 menit	Hasil validasi data koperasi dan email pemberitahuan kepada koperasi	
6.	Data diteruskan ke Kementerian Koperasi dan UKM					Komputer yang terhubung ke jaringan internet dan Aplikasi ODS	N/A	Data koperasi yang valid hasil validasi Dinas Provinsi/DI	
7.	Kementerian Koperasi dan UKM melakukan verifikasi dan validasi data dari Dinas Provinsi					Komputer yang terhubung ke jaringan internet dan Aplikasi ODS	1 menit	Hasil validasi data koperasi dan email pemberitahuan kepada koperasi	
8.	Menerima e-mail pemberitahuan hasil verifikasi data tidak valid					Email koperasi yang terdaftar pada user	N/A	Email pemberitahuan data koperasi tidak valid dan link Aplikasi ODS	
9.	Kembali pada proses SOP Input, Edit dan Simpan Data					Komputer yang terhubung ke jaringan internet dan Aplikasi ODS	N/A	Aplikasi ODS	
10.	Menerima e-mail pemberitahuan hasil verifikasi data valid					Email koperasi yang terdaftar pada user	N/A		
11.	Selesai								